



Mercado de Valores

Diciembre 2020

Mercado de Valores



Emisores



Casas de Valores



Asesores de Inversión



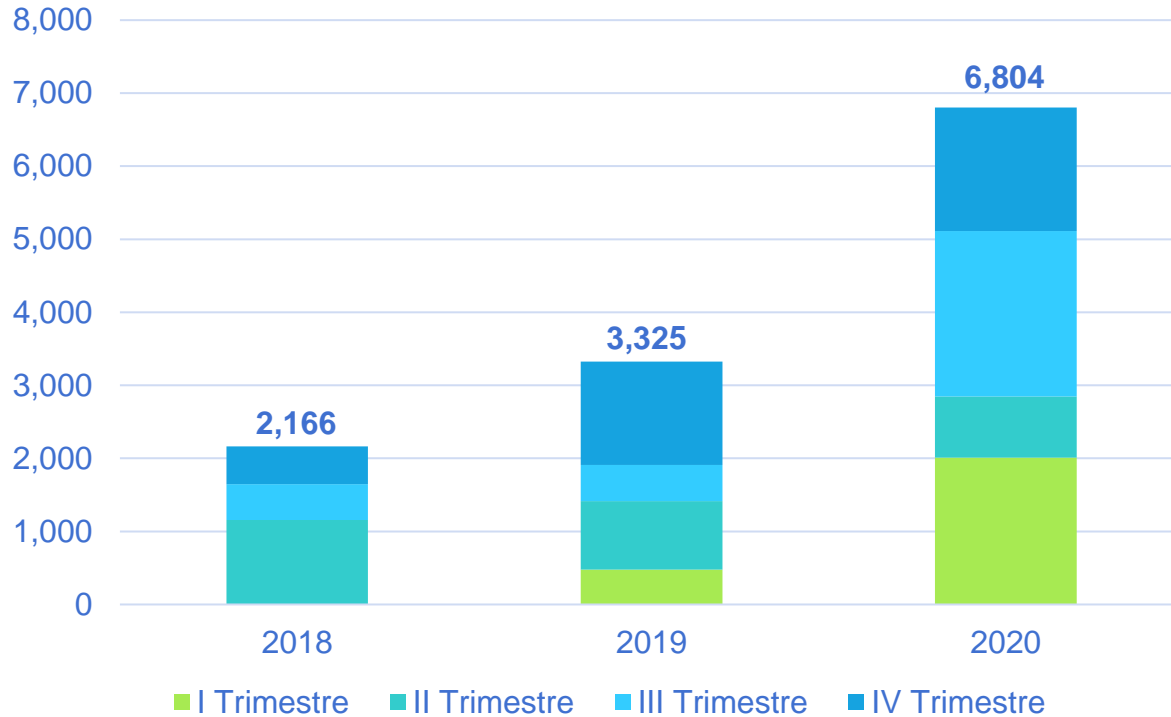
Fondos de Pensiones



Sociedades de Inversión

Emisiones Registradas

en millones de dólares



Emisiones Registradas

- Durante el año 2020 se registraron **33 emisiones** por un monto de **6,804 millones de dólares** lo que representa un incremento de **105%** al compararlo con el año 2019.
- Para este periodo se incorporaron al mercado **26 nuevos** Emisores los cuales registraron emisiones por un total de **5,354 millones de dólares**, es decir, el **78.7%** del total registrado.
- El **70.5%** del total de las emisiones registradas fueron emitidas por:
 - International Wealth Protection Fund Limited Inc.
 - Aes Panamá Generation Holdings, S.R.L.
 - Bac International Bank, Inc
 - ENA Master Trust

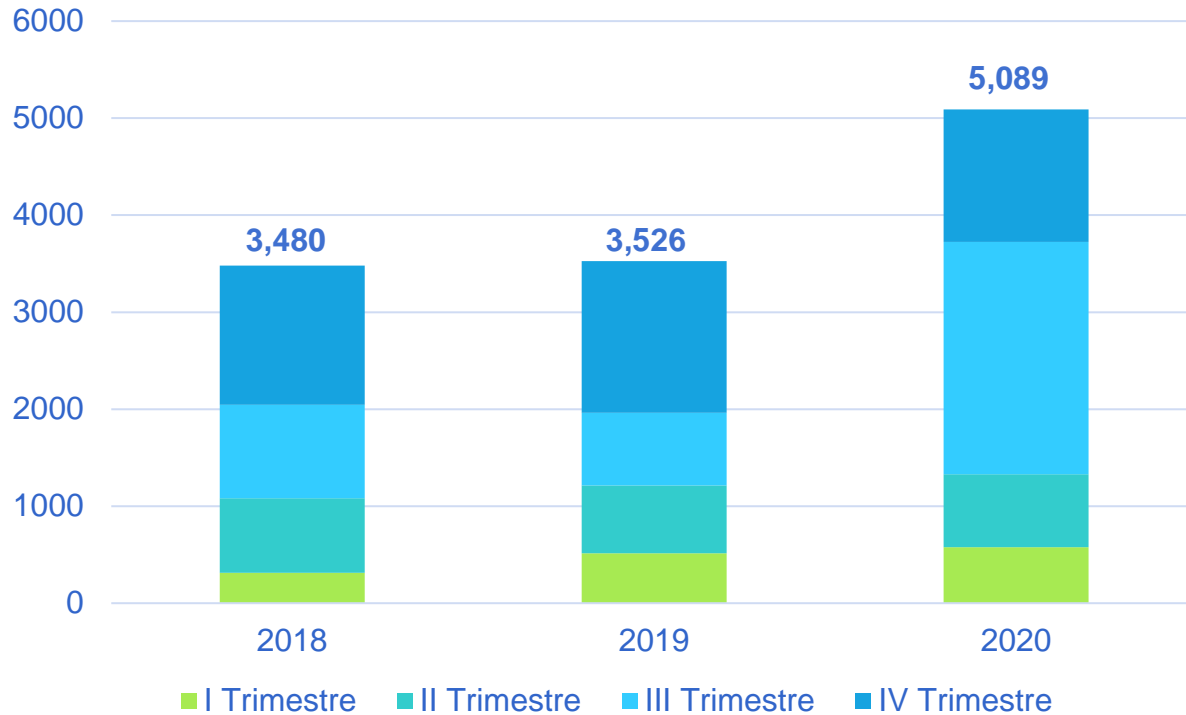
Emisiones en Trámite

→ 11 emisiones se mantienen en trámite de registro para este periodo por un monto de 558 millones de dólares.



Suplementos Autorizados

en millones de dólares



Pagos de Capital, Intereses y Dividendos

en millones de dólares

Trimestre	Capital	Intereses	Dividendos	Total
Primero	389	108	60	557
Segundo	282	120	59	461
Tercero	619	119	53	791
Cuarto	979	117	67	1,163
Total	2,268	465	240	2,973

Fuente: Informe diario de operaciones de Central Latinoamericana de Valores, S.A. (LATINCLEAR)

Modificación de Términos y Condiciones

→ **41 Emisores** al mes de diciembre han solicitado modificación de términos y condiciones

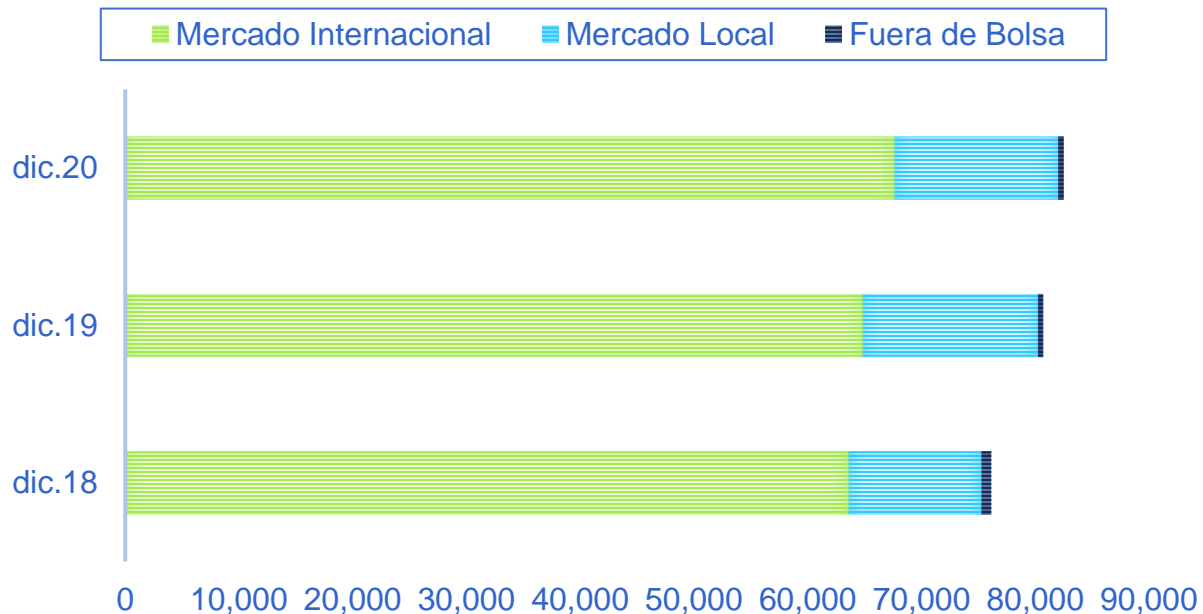
Trimestre	No. De Emisiones	Monto de la Modificación MM
II	30	682
III	17	737
IV	22	2,130
Total	69	3,549

Casas de Valores

Montos Transados según Mercado

en millones de dólares

	Dic.18	Dic.19	Dic.20
Total Transado	76,159	80,703	82,493



↑ 2.2%



Casas de Valores

Montos Transados según Tipo de Valor

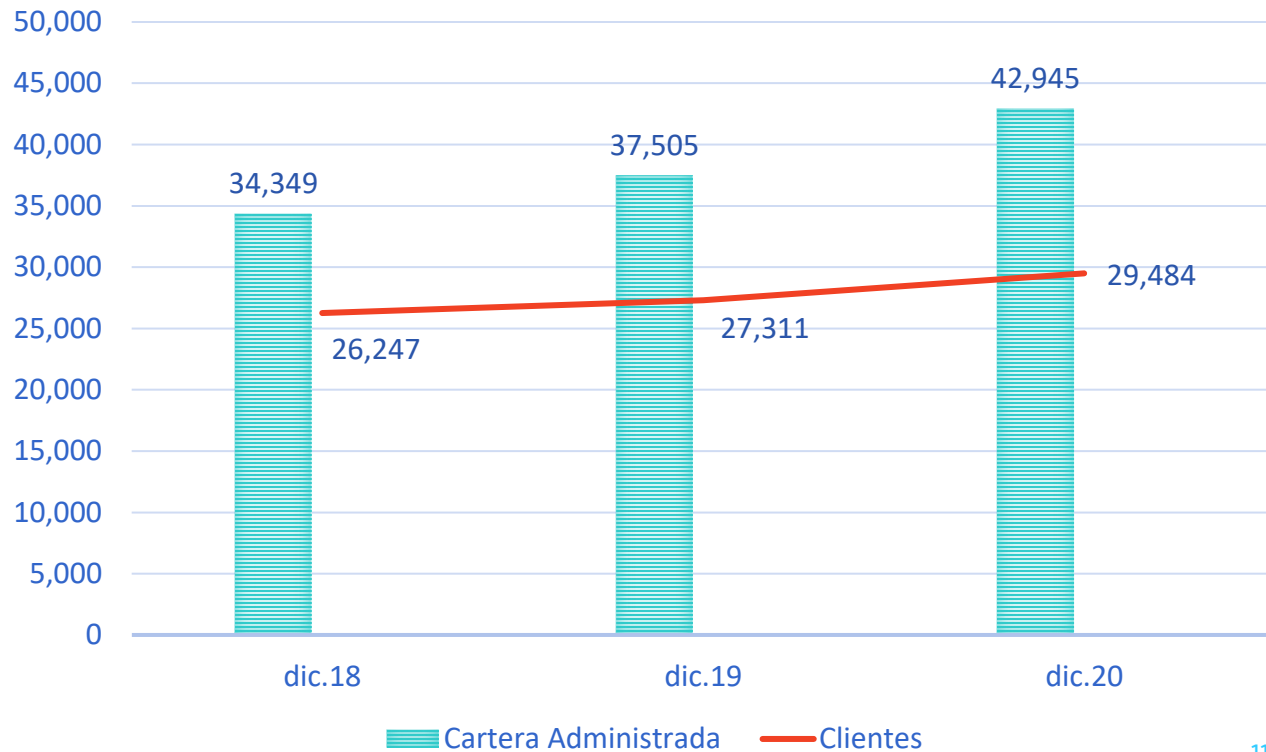
en millones de dólares

Títulos	2020	2019	2018
Bonos	41,065	45,584	45,230
Acciones Comunes	18,627	13,184	13,427
Letras del Tesoro	8,881	8,714	4,516
Acciones o Cuotas de Participación	3,762	3,007	3,898
Valores Comerciales Negociables	1,718	1,918	1,624
Otros Títulos	8,441	8,296	7,465
Total Transado	82,493	80,703	76,159

Casas de Valores

Cartera Administrada

en millones de dólares

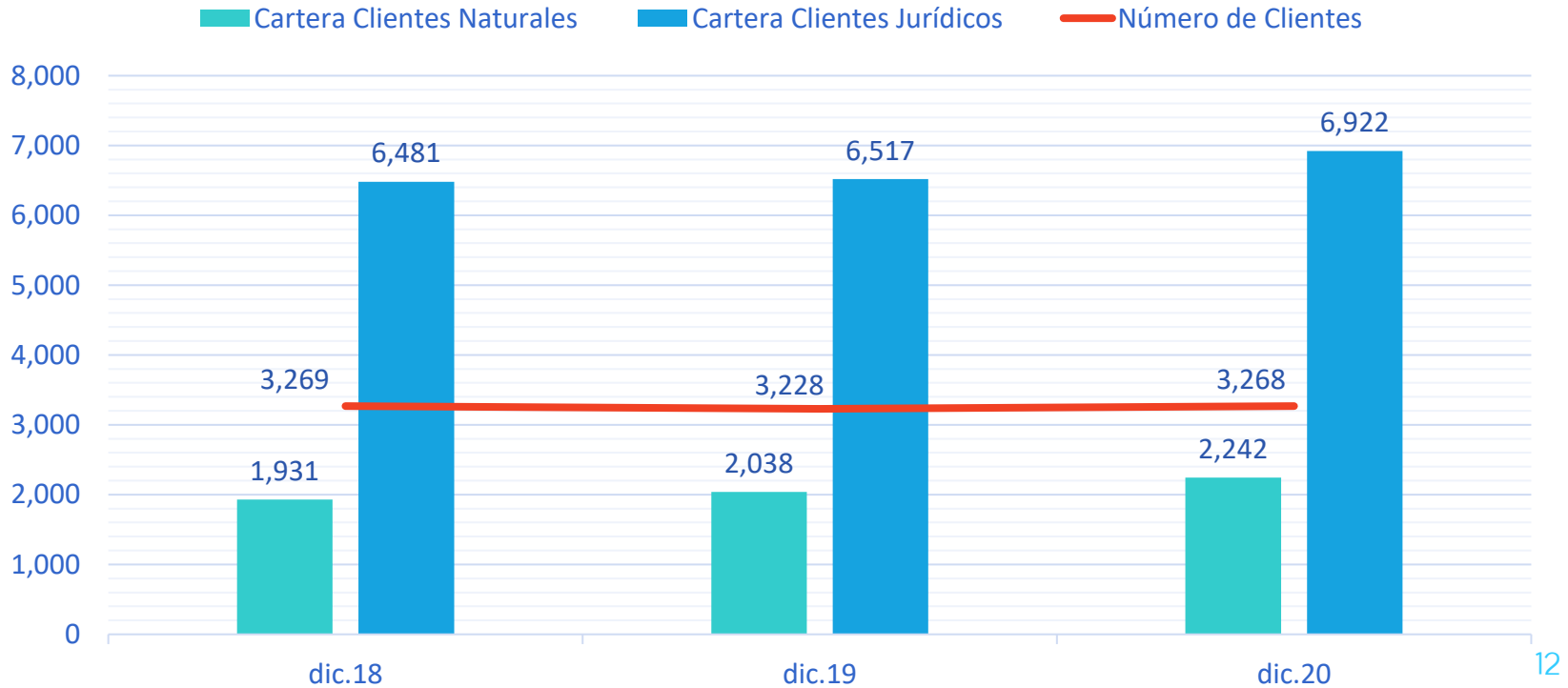


Asesores de Inversión

Cartera Administrada

En millones de dólares

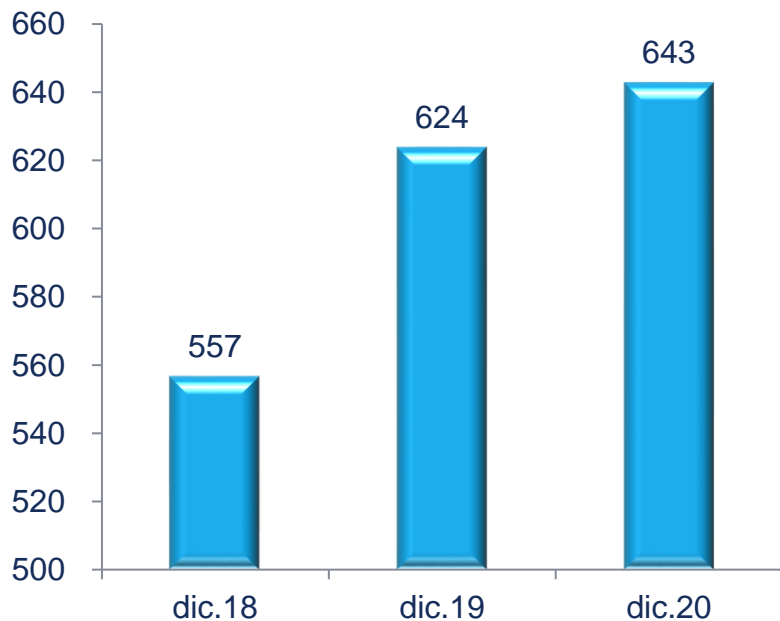
	Dic.18	Dic.19	Dic.20
Cartera Administrada	8,412	8,555	9,164



Fondos de Pensiones

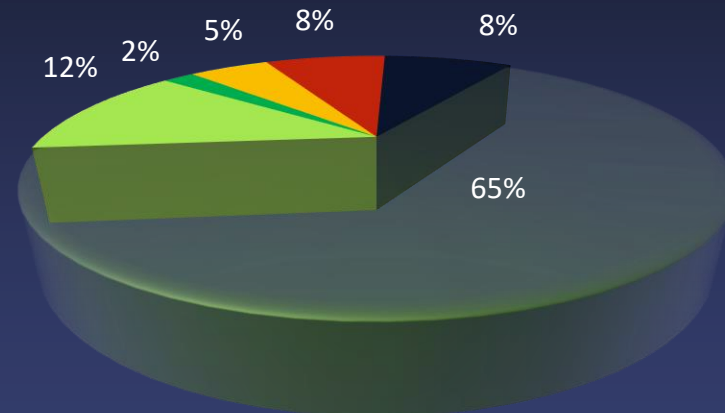
Fondos Administrados

en millones de dólares



65,328 Afiliados
-2.6%

Composición de los Fondos Administrados



- Instituciones Financieras
- Instituciones No Financieras
- Deuda Gubernamental
- Acciones
- Emisores Extranjeros
- Fondos Mutuos y de Inversión

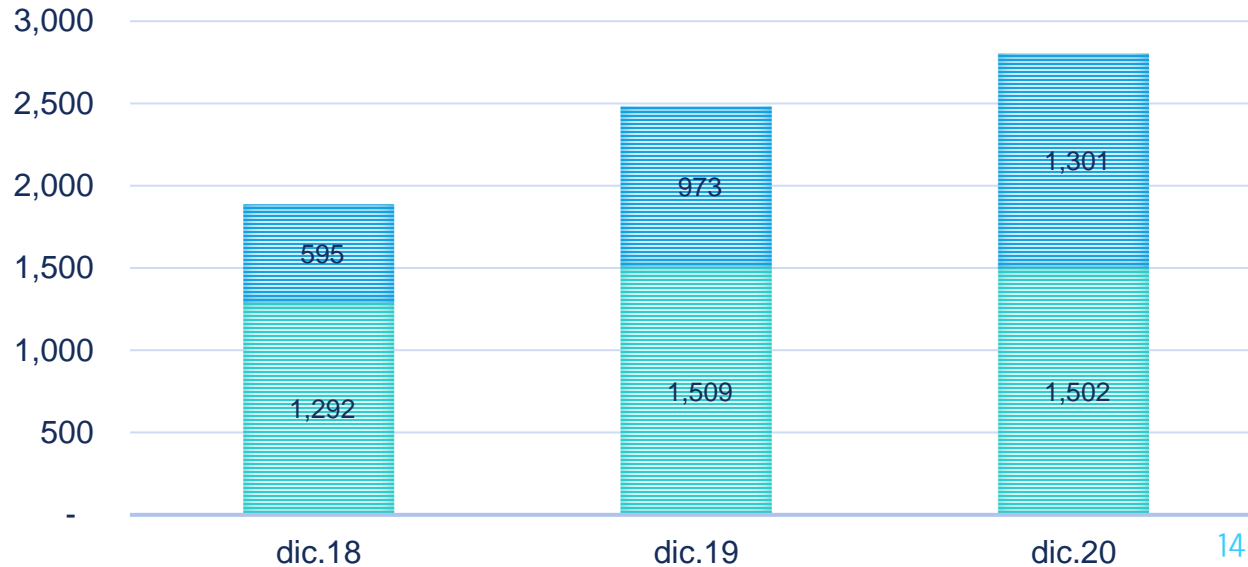
Sociedades de Inversión

Total de Activos Netos

en millones de dólares

	Dic.18	Dic.19	Dic.20
Total de Activos Netos	1,887	2,482	2,803

■ Activos Financieros ■ Activos No Financieros



GRACIAS



www.supervalores.gob.pa



estadisticas@supervalores.gob.pa



[@Supervalores_Pa](https://twitter.com/Supervalores_Pa)



(507) 501-1700



Ciudad de Panamá, Calle 50, Edificio Global Plaza, Piso 8