

# Mercado de Valores Septiembre 2020

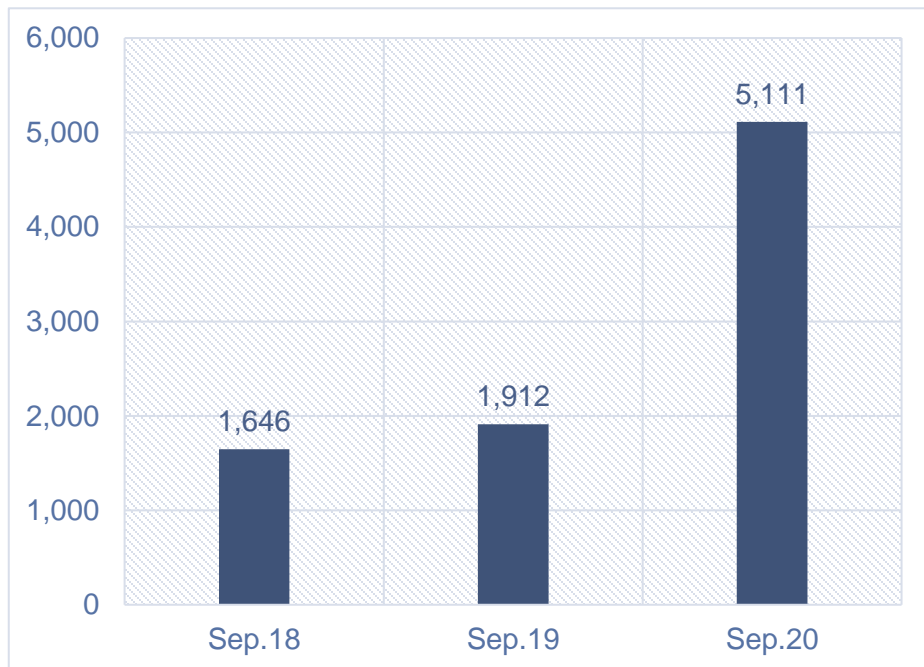


**SMV**  
Superintendencia del Mercado de Valores  
República de Panamá

# Emisores

## Emisiones Registradas

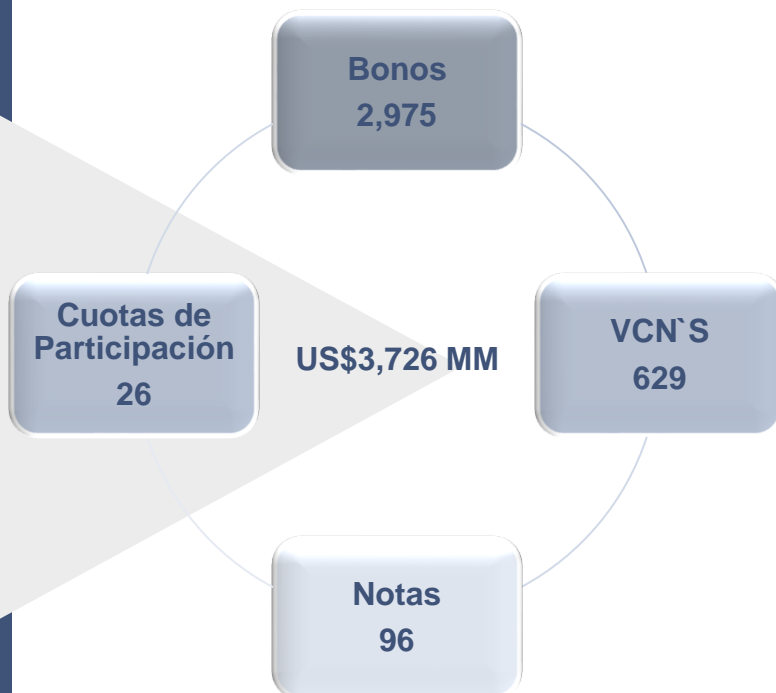
En millones de dólares



- A septiembre 2020 se han registrado 19 emisiones por un monto de 5,111 millones de dólares representando un incremento de **167.3%** con relación a similar periodo del año previo.
- Este aumento se da principalmente por los Emisores **International Wealth Protection Fund Limited Inc.** y **AES Panamá Generation Holdings**, los cuales realizaron registros por un monto de 2,000 y 1,400 millones de dólares respectivamente.
- El 57.8% de los títulos registrados son bonos.

## Suplementos Autorizados

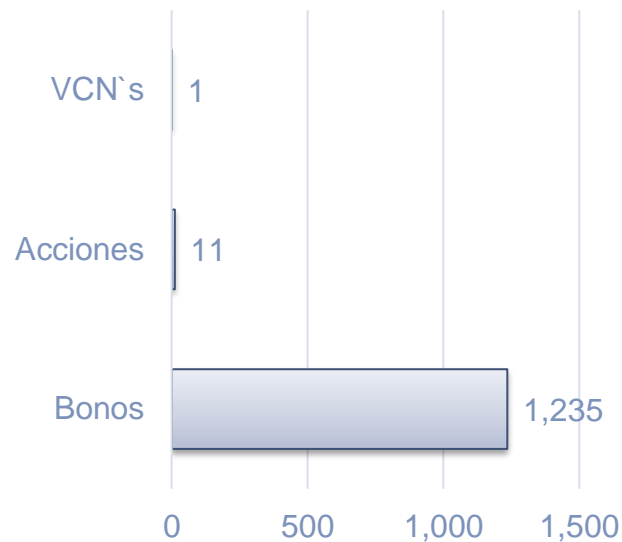
En millones de dólares



5  
8  
5  
S  
u  
p  
l  
e  
m  
e  
n  
t  
o  
s


## Emisiones en Trámite

En trámite de registro se mantienen un total de 15 emisiones por un monto a registrar de **1,247 millones de dólares**; distribuidas en diversos sectores de la economía proporcionándole a los inversionistas una amplia gama de títulos valores en los que puedan invertir.



# Pagos Efectuados por Emisores Registrados en la SMV Septiembre 2020

En millones de dólares



Tipo de Pago	2020			Total Pagado
	I Trimestre	II Trimestre	III Trimestre	
Pago de Capital	389	108	60	557
Pago de Intereses	282	120	59	461
Pago de Dividendos	619	119	53	791
<b>Total</b>	<b>1,290</b>	<b>348</b>	<b>173</b>	<b>1,810</b>

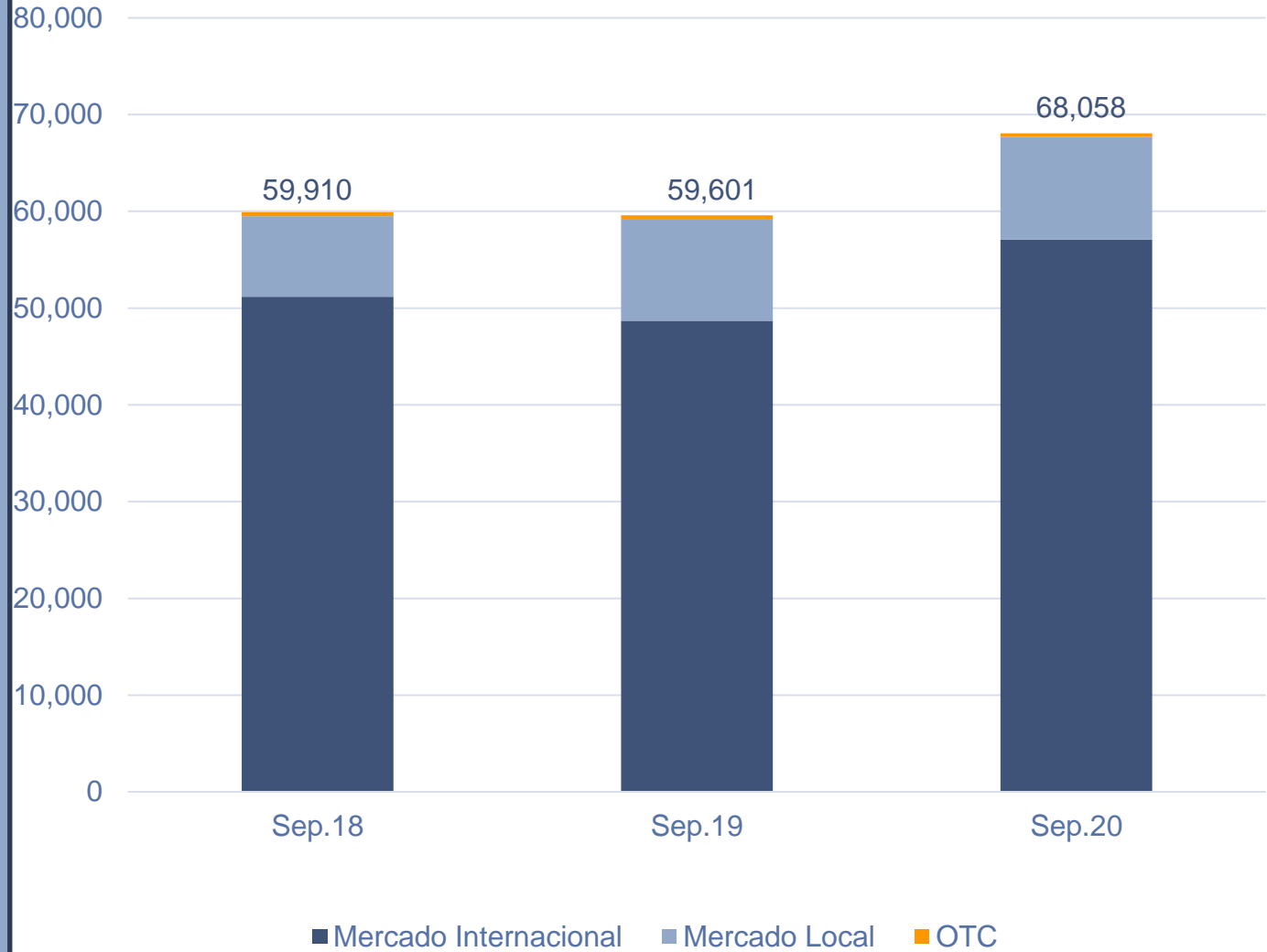
# Registro de Modificación de Términos y Condiciones

Mes	No. De Emisiones	Monto de la Emisión	Monto de la Modificación
Abril	4	450	144
Mayo	12	462*	162
Junio	14	598*	376
Julio	3	0*	97
Agosto	9	702*	523
Septiembre	5	141*	117
<b>Total</b>	<b>47</b>	<b>2,353</b>	<b>1,419</b>

Al mes de septiembre, 33 Emisores han solicitado modificación de términos y condiciones.

# Montos Transados según Mercado

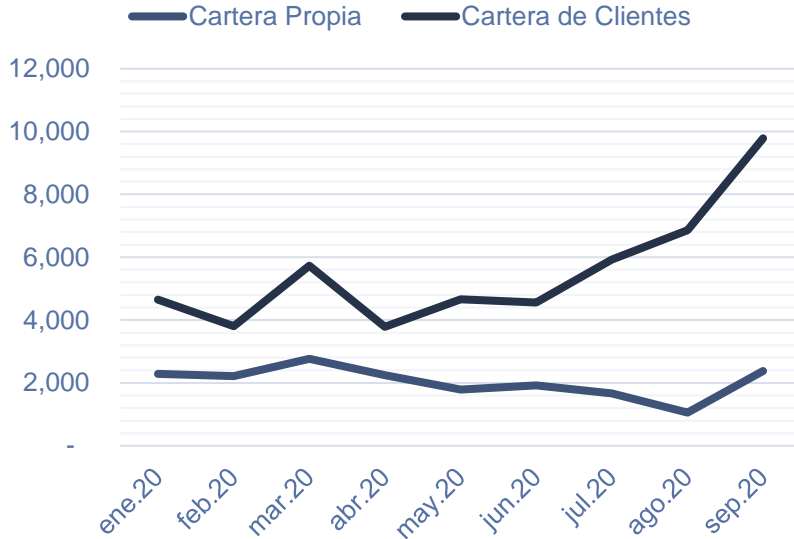
En millones de dólares



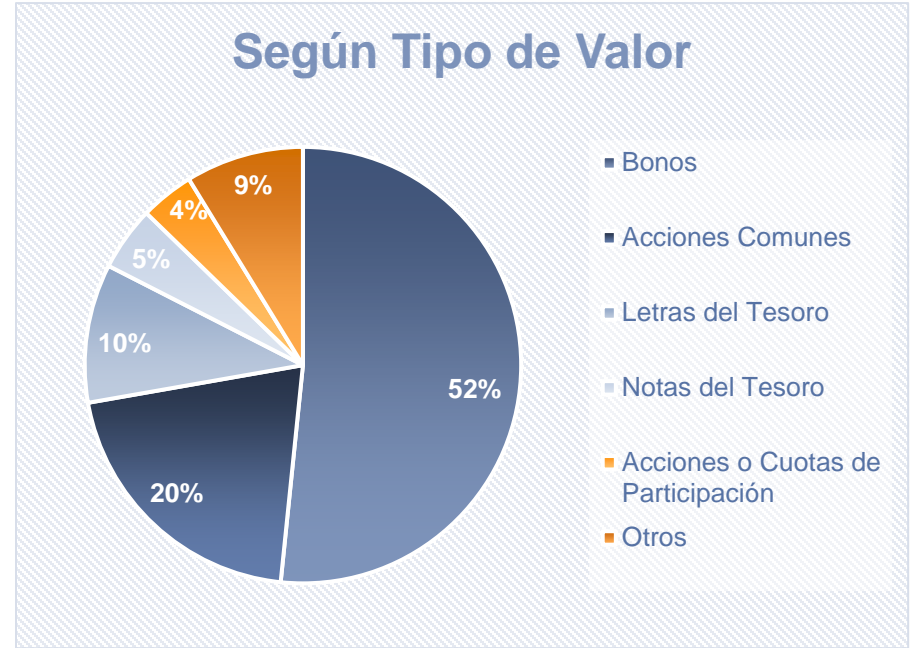
# Casas de Valores

Montos Transados

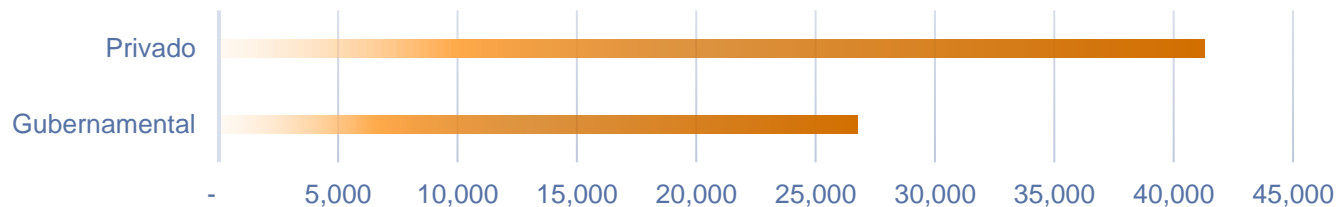
### Según Tipo de Cartera



### Según Tipo de Valor



### SEGÚN SECTOR



# Casas de Valores Cartera Administrada

en millones de dólares

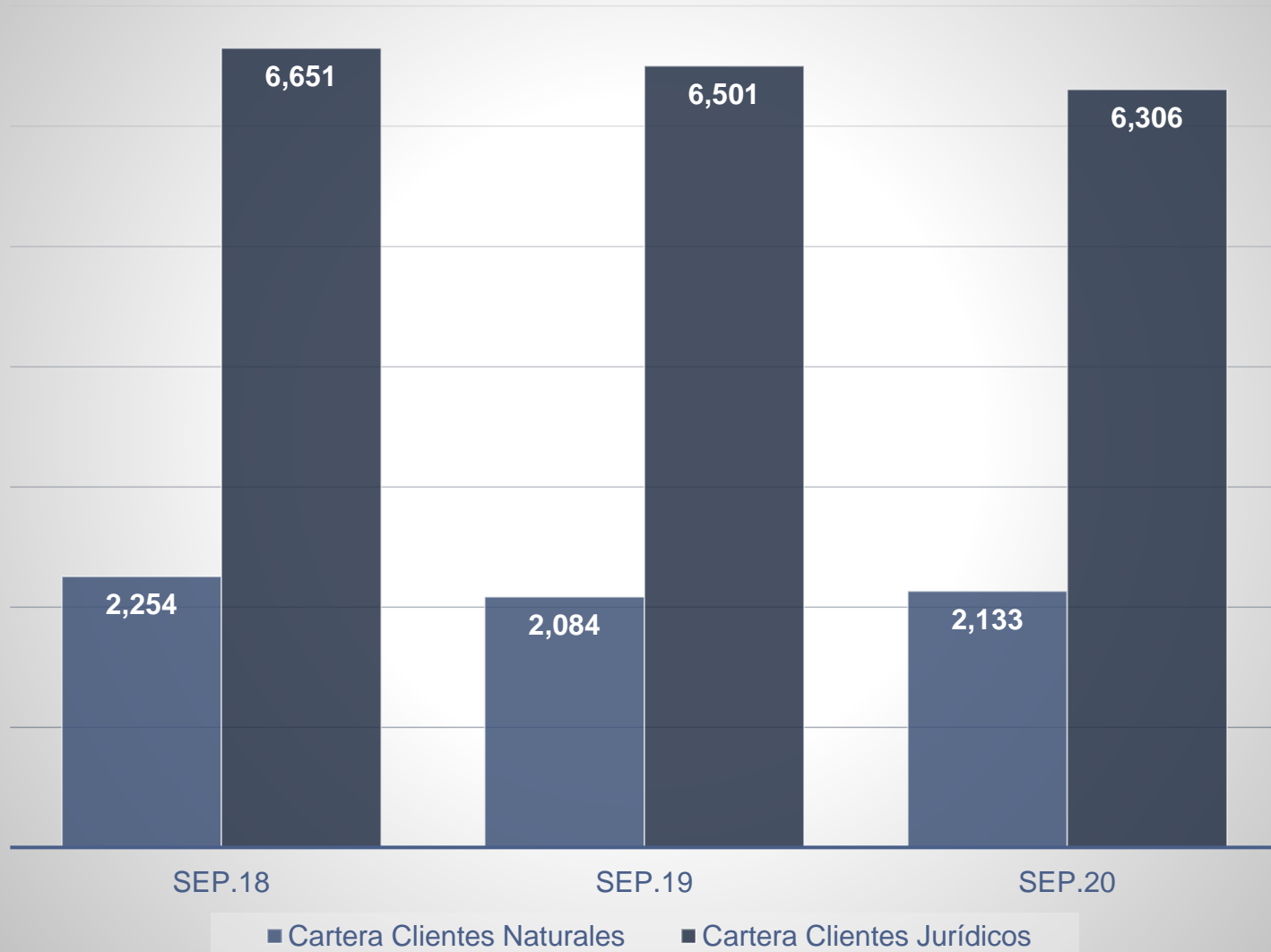


## Septiembre 2020

Casas de Valores	Cartera Administrada	% del Mercado
BG Valores, S.A.	11,051	29.8%
Banco Nacional de Panamá	5,500	14.8%
Valores Banistmo S.A.	2,709	7.3%
Prival Securities, Inc.	2,340	6.3%
Geneva Asset Management, S.A.	1,707	4.6%
MMG Bank Corporation	1,691	4.6%
Global Valores, S.A.	1,296	3.5%
Holistic Brokerage, Inc.	889	2.4%
Banco de Bogota (Panamá), S.A.	821	2.2%
Bac Valores (Panamá), S.A.	707	1.9%
Otras Casas de Valores	8,418	22.7%
<b>Total de Cartera Administrada</b>	<b>37,128</b>	<b>100.0%</b>



## Cartera Administrada según Clientes



# Asesores de Inversión

## Ranking según Cartera Administrada



La cartera administrada a disminuido en 1.7% al compararla con septiembre 2019



52 Asesores con licencias vigentes mantienen 3,084 clientes activos

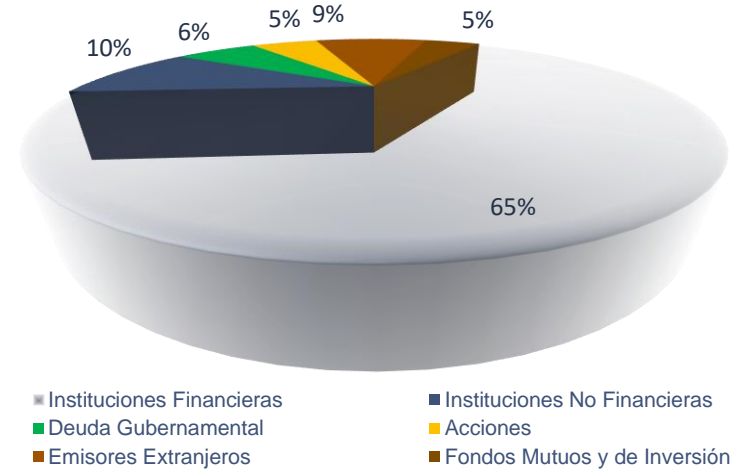


50% cuentas no discrecionales  
50% cuentas discrecionales

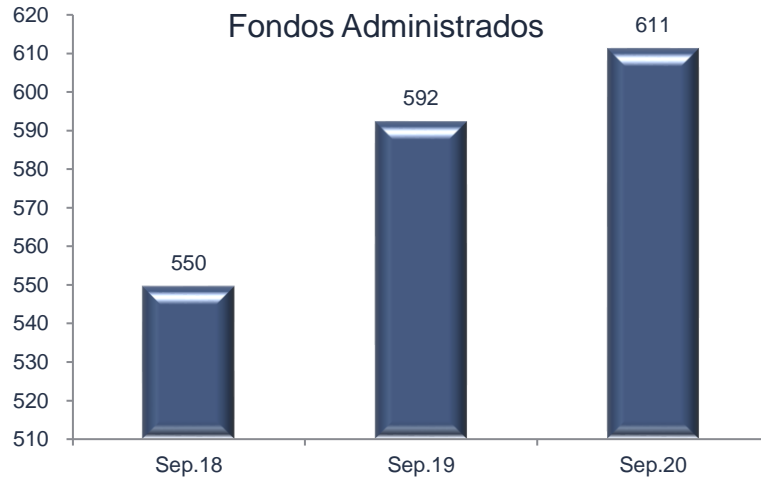
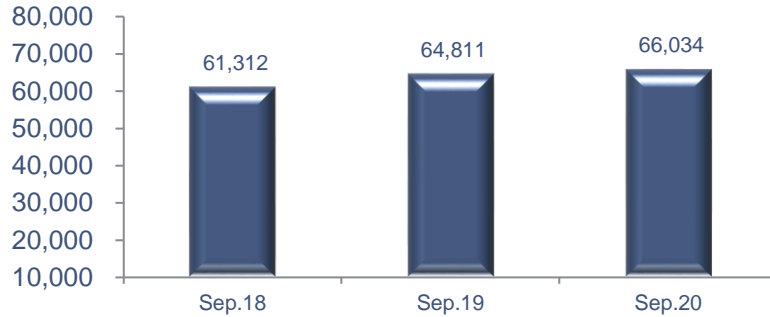
Asesor de Inversión	Sep.20	% del Mercado
UBS ASESORES, S.A.	3,547	42.0%
FINEC ASSET MANAGEMENT, CORP.	956	11.3%
SUMMA ASSET MANAGEMENT CORP.	387	4.6%
EVEREST CAPITAL PARTNERS INTERNATIONAL INC.	346	4.1%
SP CAPITAL INTERNATIONAL, S.A.	305	3.6%
IAM ASESORES, S.A.	292	3.5%
ATHENA PARTNERS GROUP	241	2.9%
CHF ADVISORS LTD, S.A.	203	2.4%
BCP ADVISORS, S.A.	183	2.2%
LOMBARD ODIER (PANAMA), INC	162	1.9%
OTROS ASESORES DE INVERSIÓN	1,817	21.5%
<b>TOTAL DE CARTERA ADMINISTRADA</b>	<b>8,439</b>	<b>100.0%</b>

# Fondos de Pensiones

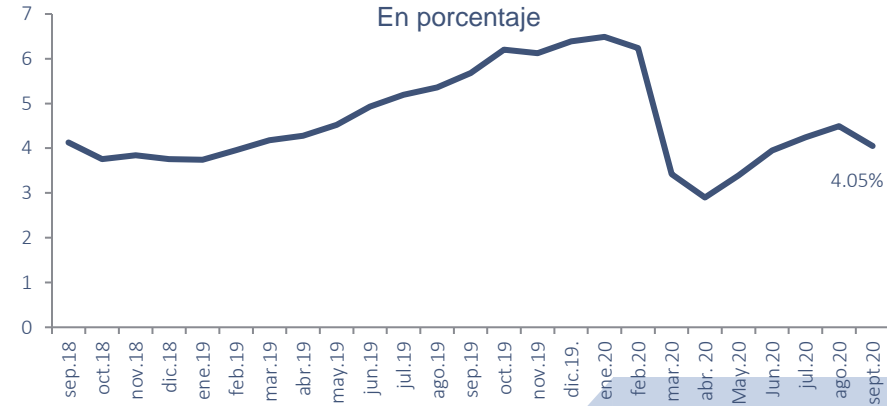
## Composición de los Fondos Administrados



## Número de Afiliados



## Rentabilidad Nominal de Fondos Básicos (12M) En porcentaje

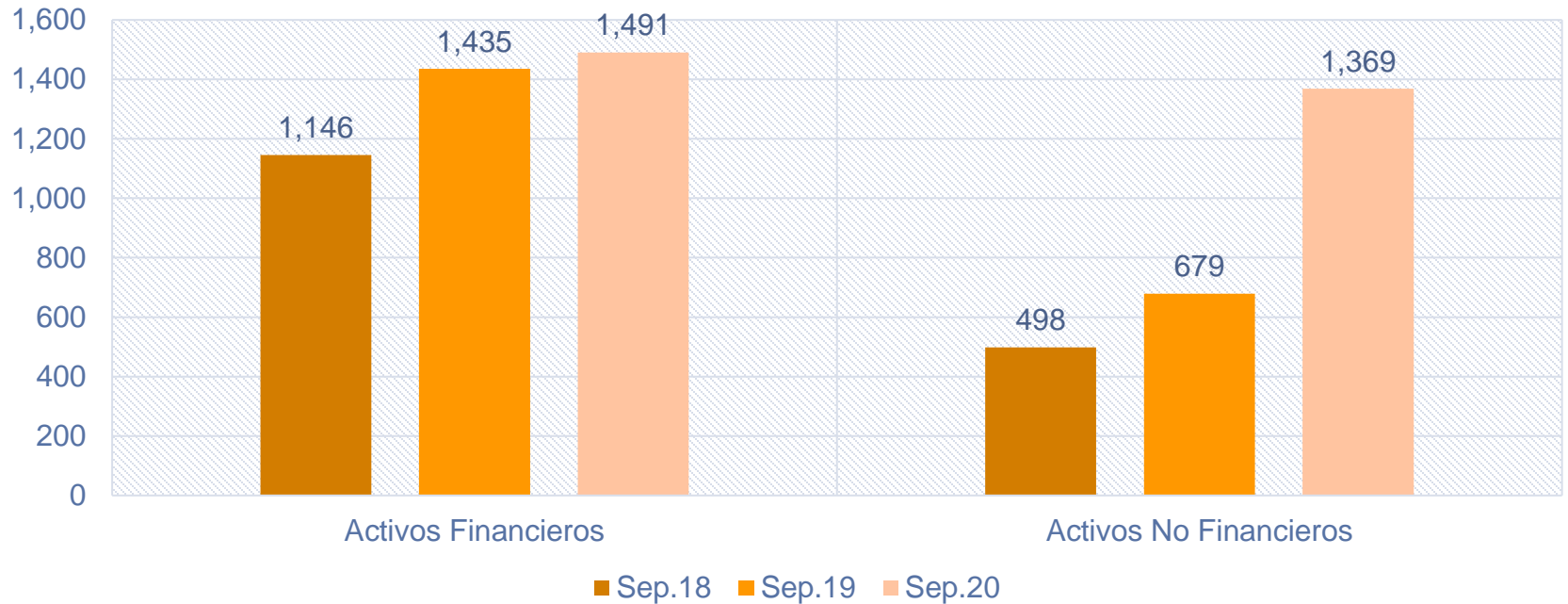


# Sociedades de Inversión

## Total de Activos Netos

En millones de dólares

US\$2,860 MM



# Gracias!



[www.supervalores.gob.pa](http://www.supervalores.gob.pa)



[estadisticas@supervalores.gob.pa](mailto:estadisticas@supervalores.gob.pa)



(507) 501-1716



Ciudad de Panamá, Calle 50, Edificio Global Plaza, Piso 8