

Superintendencia del Mercado de Valores



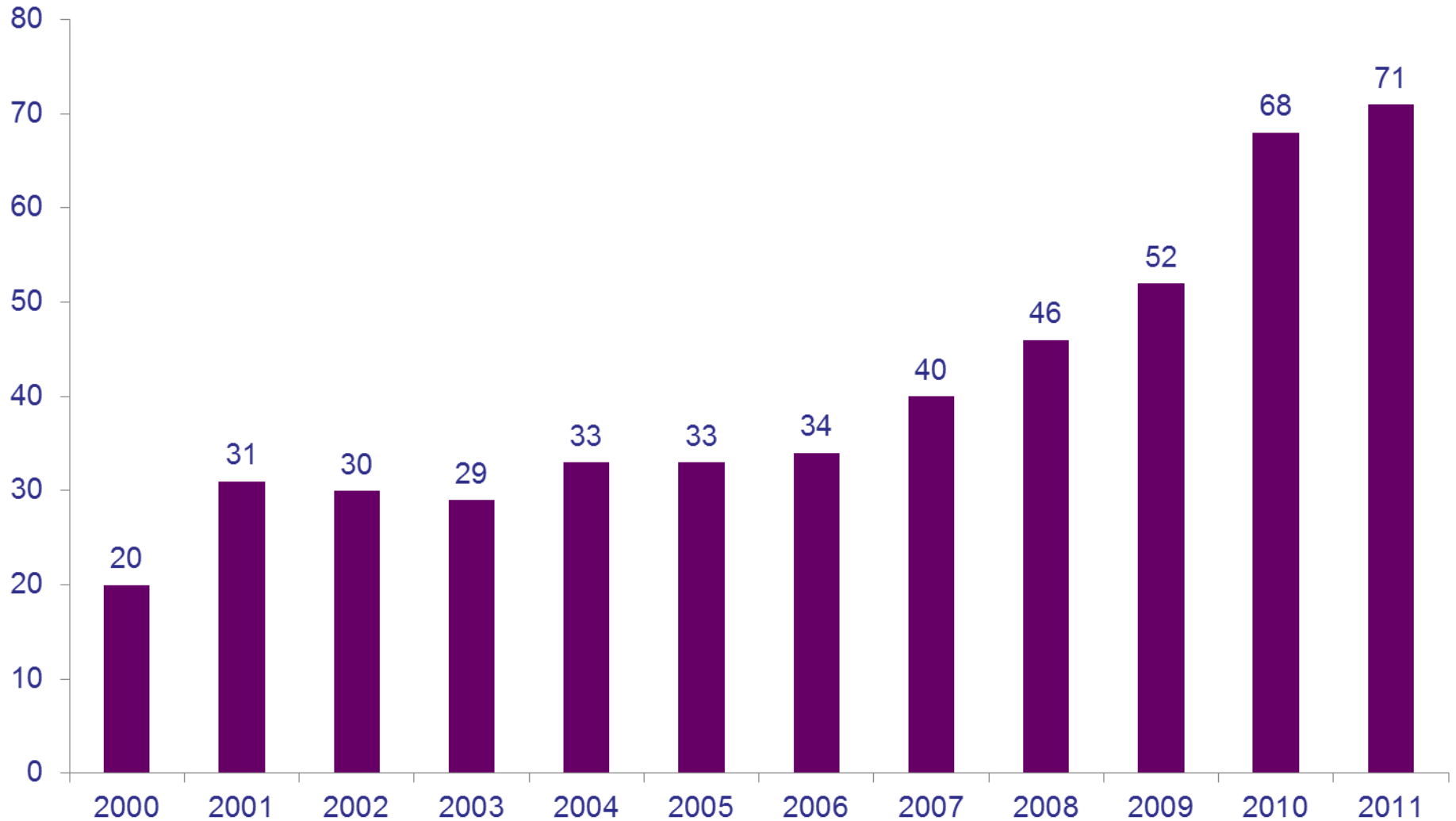
Casas de Valores
Resultados 2011

La siguiente información ha sido tomada de los Estados Financieros Anuales Auditados correspondientes a los años 2010 y 2011 presentados por las Casas de Valores a la Superintendencia del Mercado de Valores



Casas de Valores

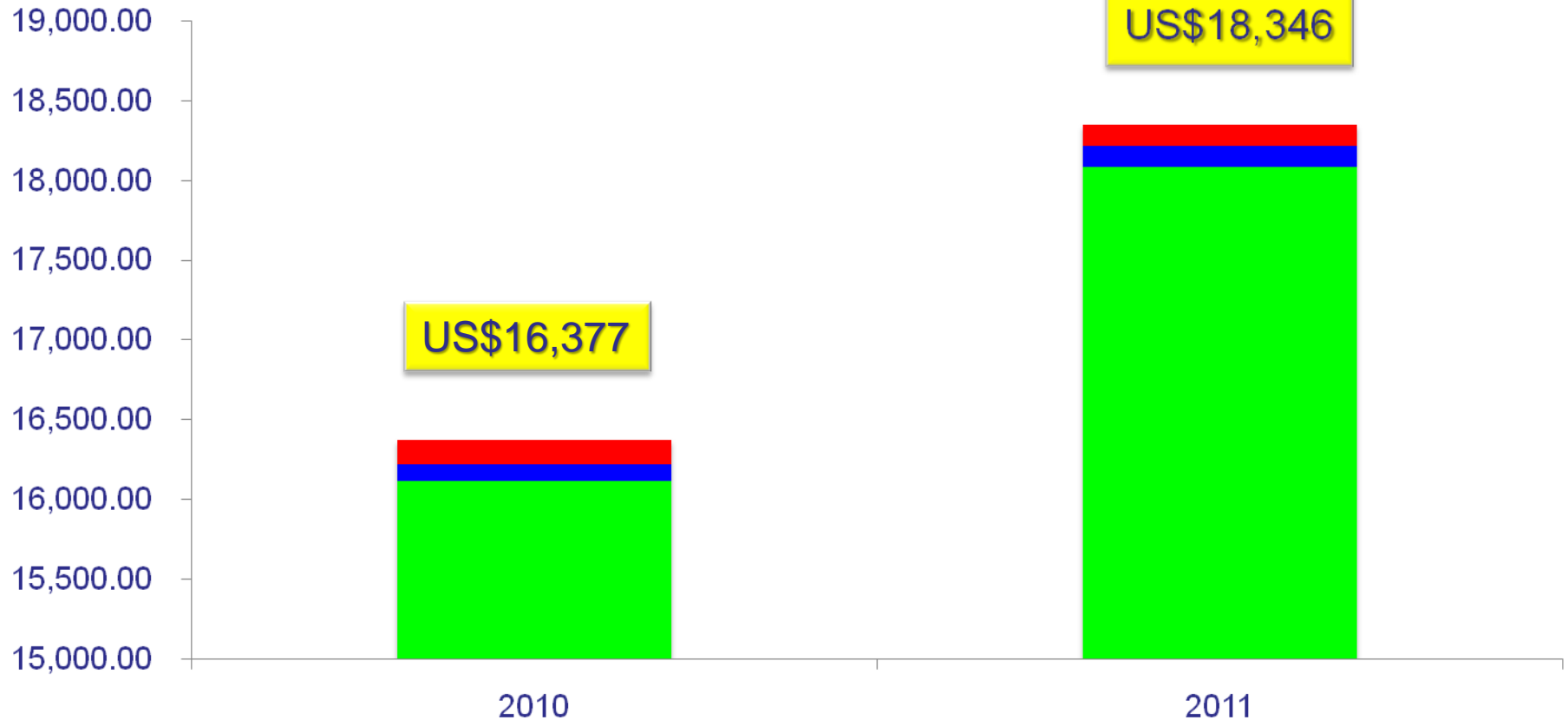
Licencias Otorgadas Vigentes



Casas de Valores

Total de Activos Corrientes y No Corrientes

(en millones de dólares)



- Bancos con Licencia de Casa de Valores
- Casas de Valores Subsidiarias de Bancos
- Casas de Valores

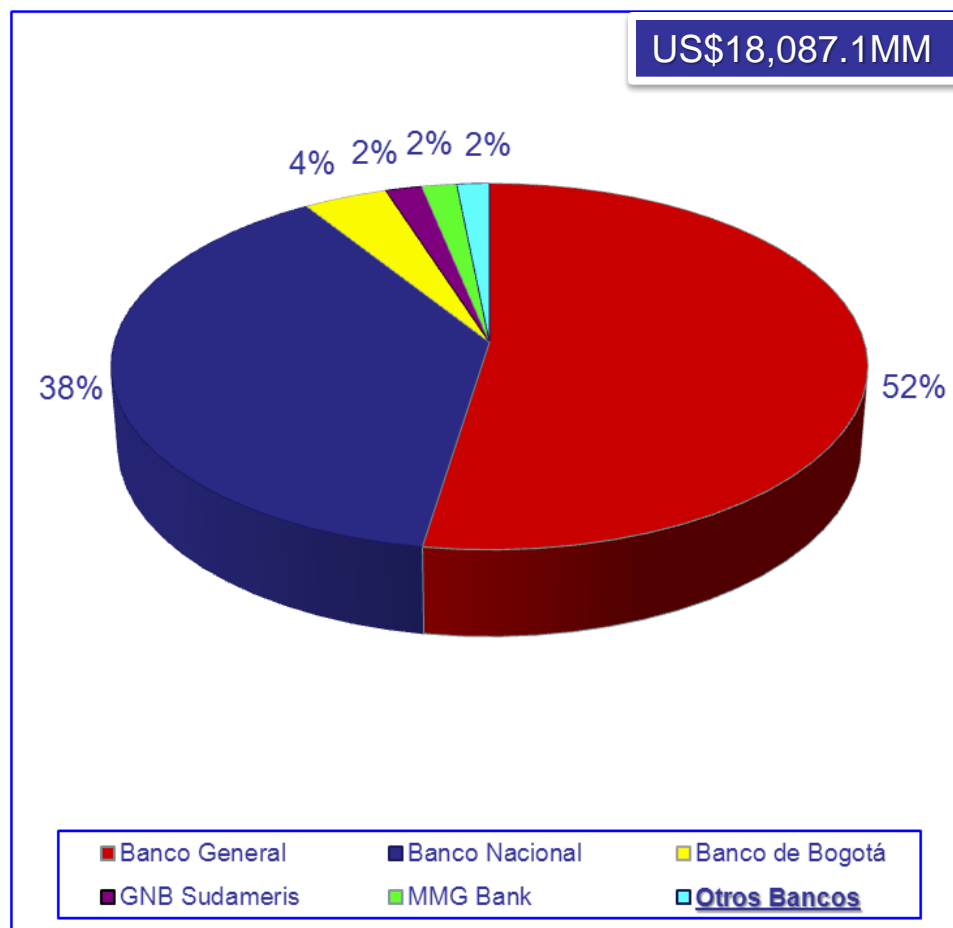
Casas de Valores

Ranking Total de Activos

Bancos con Licencia de Casa de Valores

Nombre	Posición	
	2011	2010
Banco General, S.A.	1	1
Banco Nacional de Panamá	2	2
Banco de Bogotá y Subsidiarias	3	3
GNB Sudameris Bank, S.A.	4	4
MMG Bank Corporation	5	5

Composición 2011



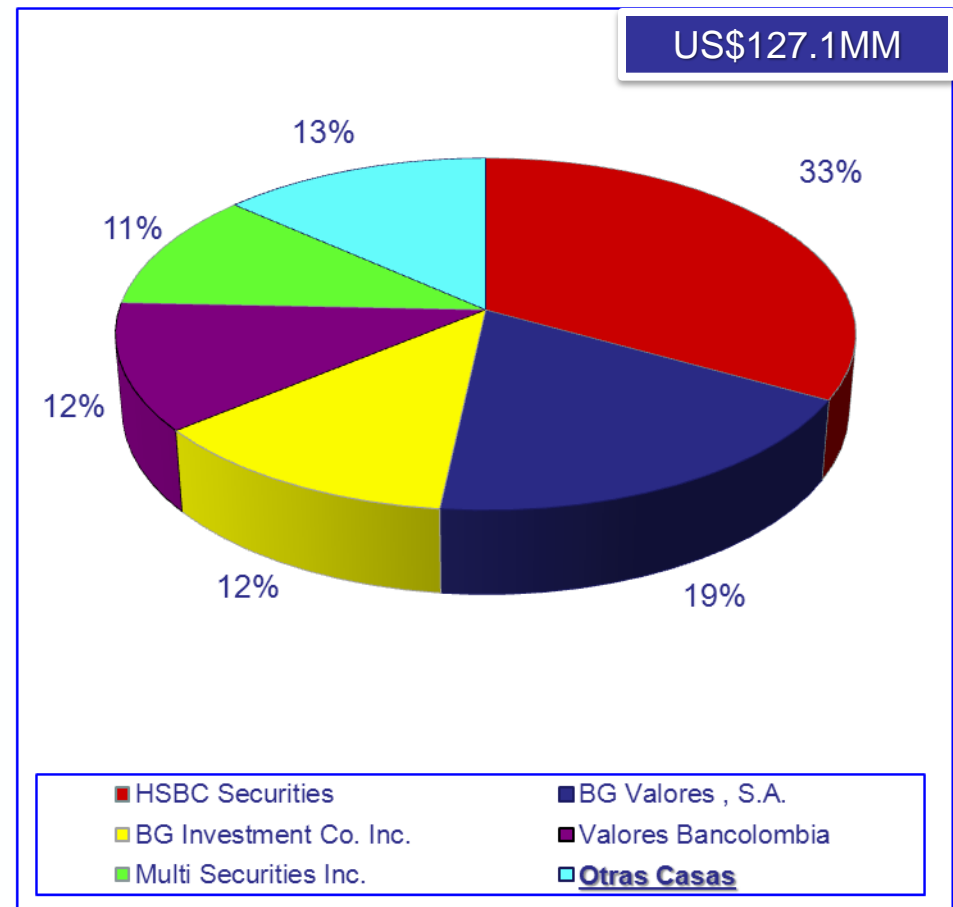
Casas de Valores

Ranking Total de Activos

Casas de Valores Subsidiarias Directas de Bancos

Nombre	Posición	
	2011	2010
HSBC Securities	1	1
BG Valores , S.A.	2	2
BG Investment Co. Inc.	3	3
Valores Bancolombia	4	4
Multi Securities Inc.	5	5

Composición 2011



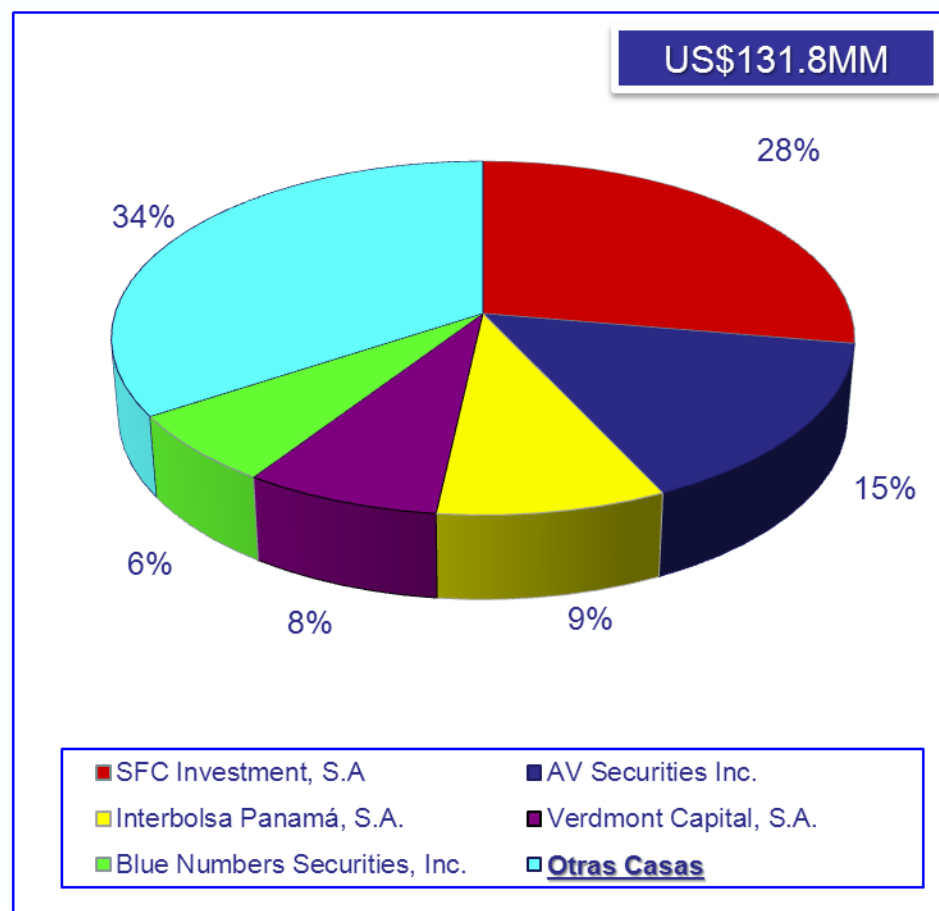
Casas de Valores

Ranking Total de Activos

Casas de Valores Independientes*

Nombre	Posición	
	2011	2010
SFC Investment, S.A	1	1
AV Securities Inc.	2	2
Interbolsa Panamá, S.A.	3	4
Verdmont Capital, S.A.	4	3
Blue Numbers Securities, Inc.	5	10

Composición 2011



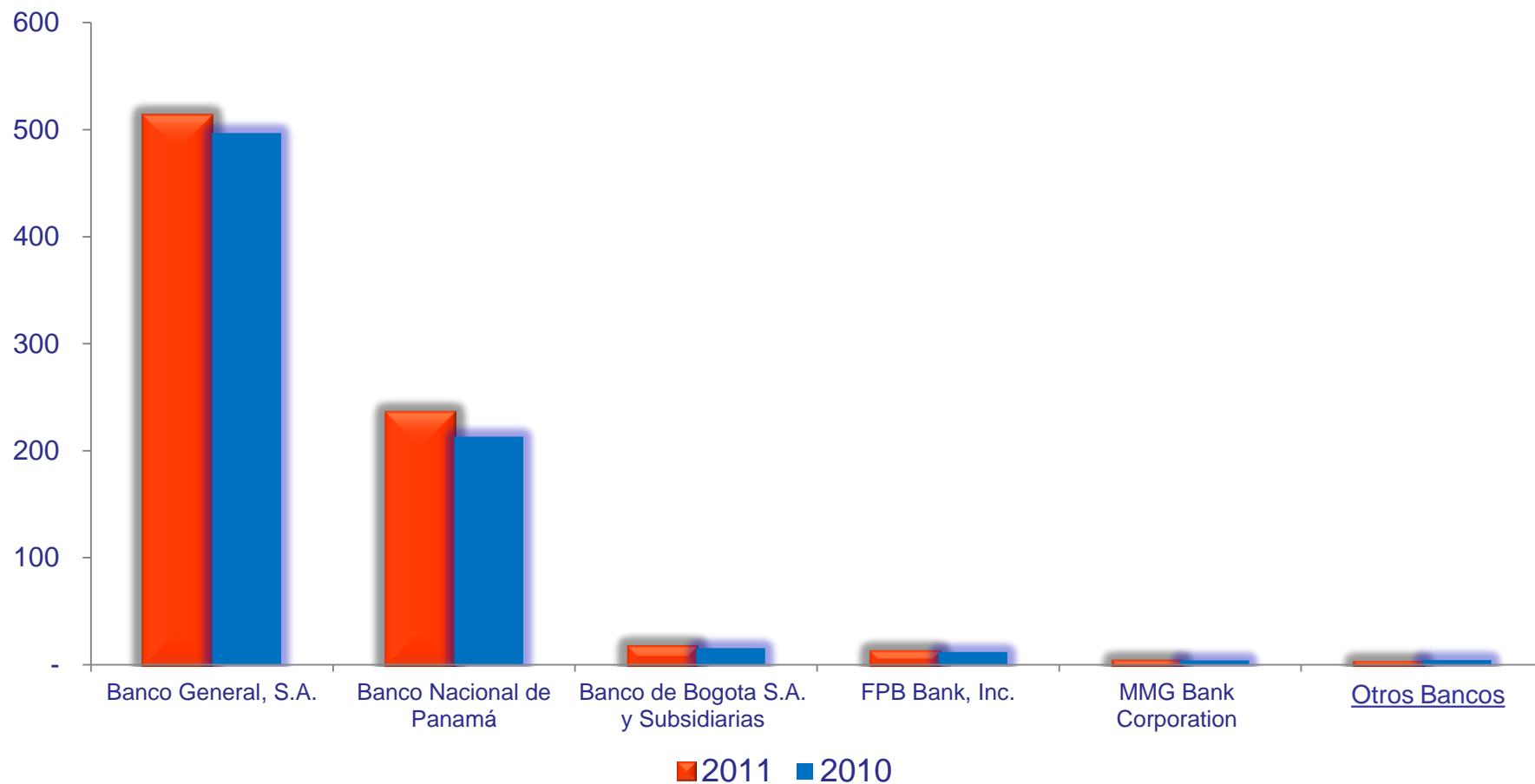
* Algunas Casas están vinculadas a grupos económicos que tienen presencia en el sector bancario”

Casas de Valores

Ranking de Ingresos de Operaciones

en millones de dólares

Bancos con Licencia de Casa de Valores

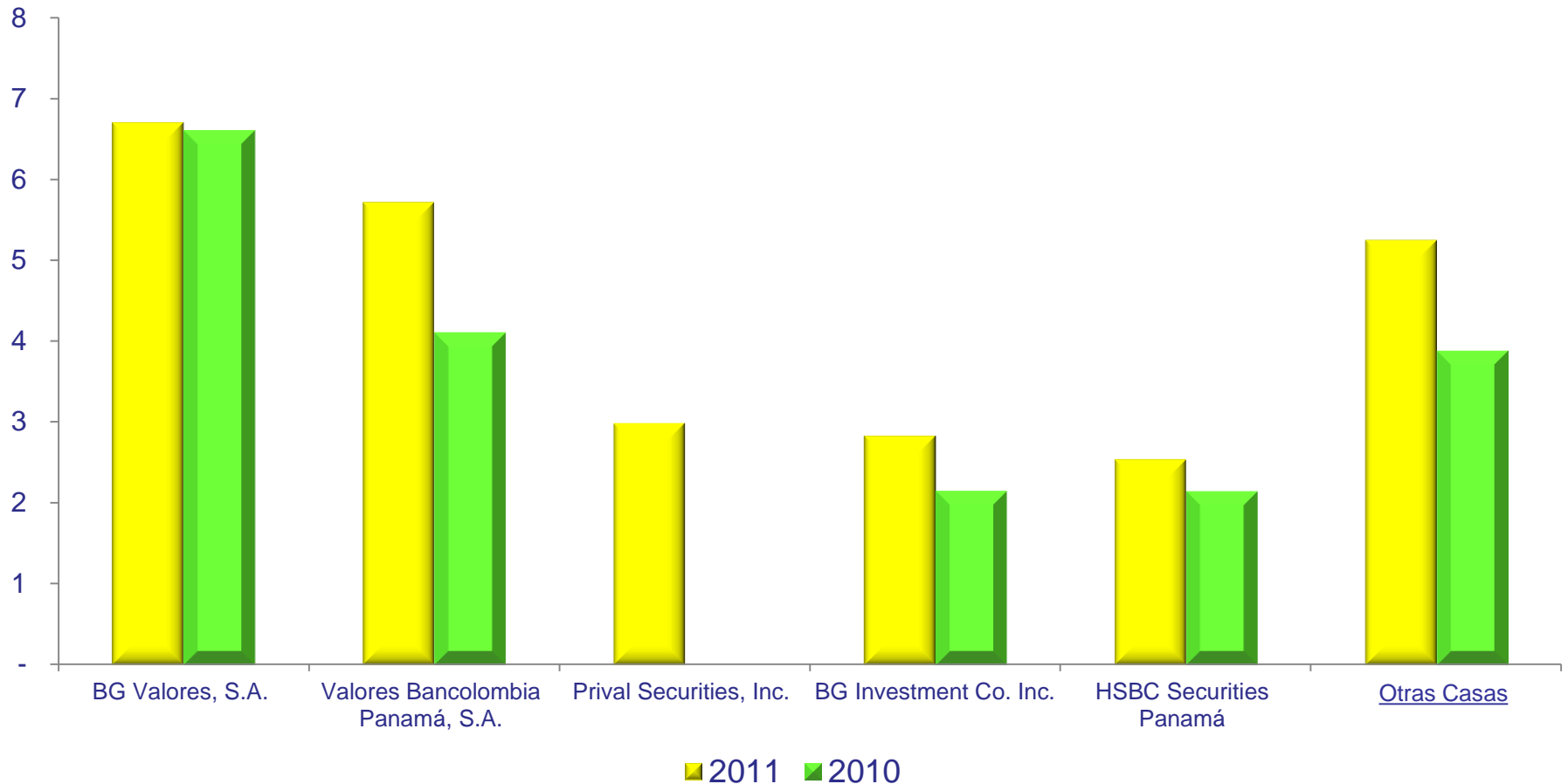


Casas de Valores

Ranking de Ingresos de Operaciones

en millones de dólares

Casas de Valores Subsidiarias Directas de Bancos

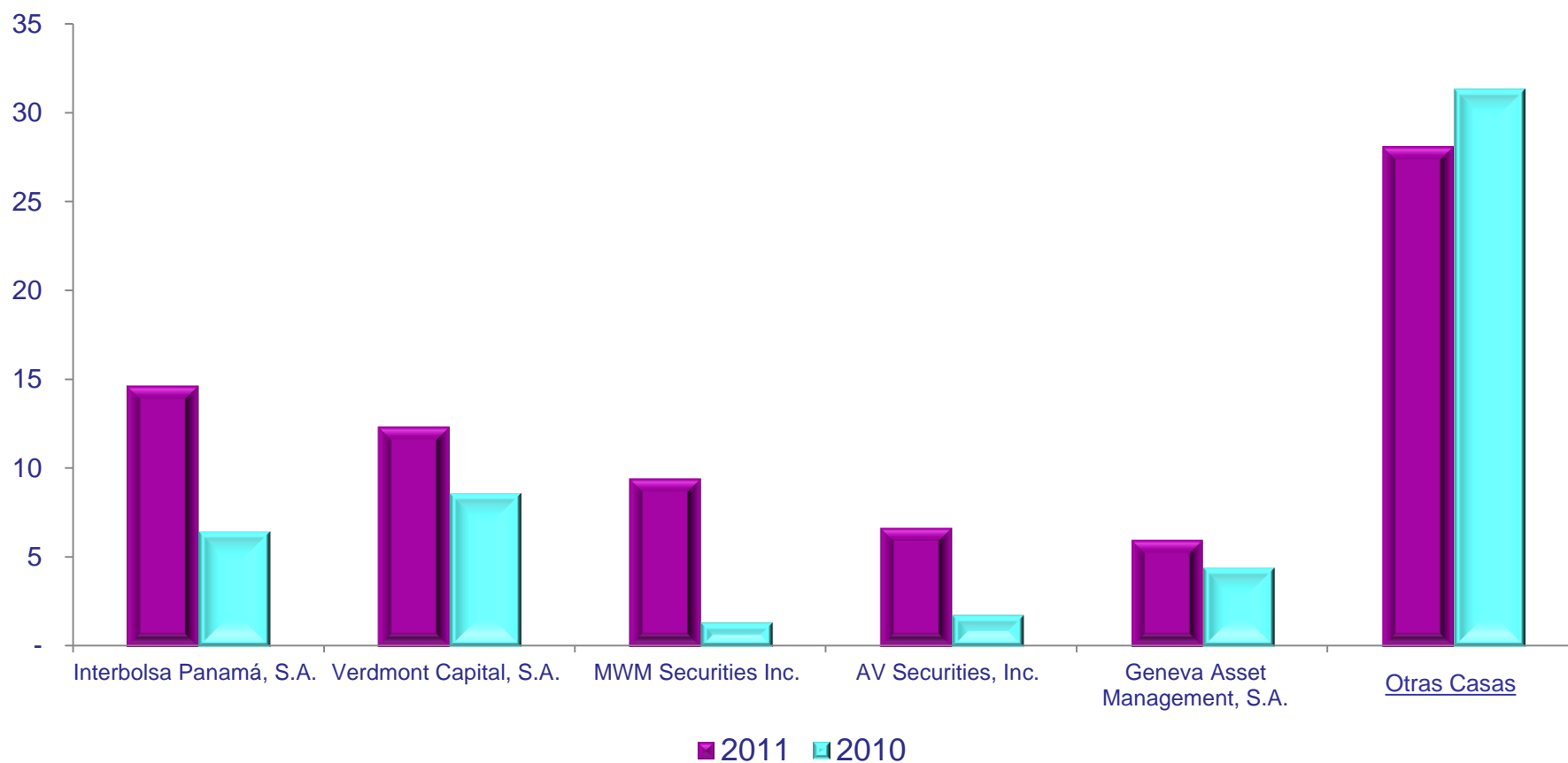


Casas de Valores

Ranking de Ingresos de Operaciones

en millones de dólares

Casas de Valores Independientes*



*Algunas Casas están vinculadas a grupos económicos que tienen presencia en el sector bancario”

Casas de Valores

Ranking Total de Utilidades

en millones de dólares

Bancos con Licencia de Casa de Valores

Posición	Nombre	Utilidad		Variación 2011/2010
		2011	2010	
1	Banco General, S.A.	231.87	199.93	16.0%
2	Banco Nacional de Panamá	107.09	102.65	4.3%
3	GNB Sudameris Bank, S.A	18.12	20.08	-9.8%
4	Banco de Bogota S.A. y Subsidiarias	5.70	8.43	-32.4%
5	MMG Bank Corporation	4.44	3.08	44.2%
	<u>Otros Bancos</u>	(7.90)	14.69	-153.8%
	TOTAL	359.32	348.86	3.0%

Casas de Valores

Ranking Total de Utilidades

en millones de dólares

Casas de Valores Subsidiarias Directas de Bancos

Posición	Nombre	Utilidad		Variación 2011/2010
		2011	2010	
1	HSBC Securities	4.0	1.3	210.1%
2	BG Valores, S.A.	2.4	2.3	3.4%
3	BG Investment Co. Inc.	1.9	1.3	41.8%
4	Valores Bancolombia Panamá, S.A.	1.7	2.9	-42.0%
5	Credit Andorra Panamá Securities, S.A.	1.5	0.3	435.7%
	<u>Otras Casas</u>	0.5	0.3	100.0%
	TOTAL	12.0	8.4	42.9%

Casas de Valores

Ranking Total de Utilidades

en millones de dólares

Casas de Valores Independientes*

Posición	Nombre	Utilidad		Variación 2011/2010
		2011	2010	
1	Verdmont Capital, S.A.	5.4	4.9	10.2%
2	Interbolsa Panamá, S.A.	2.5	2.4	4.2%
3	Blue Numbers Securities, Inc.	2.0	0.5	300.0%
4	Geneva Asset Management, S.A.	1.5	1.0	50.0%
5	MWM Securities Inc.	1.4	0.2	600.0%
	<u>Otras Casas</u>	0.7	6.1	-89.2%
	TOTAL	13.5	15.1	-10.6%

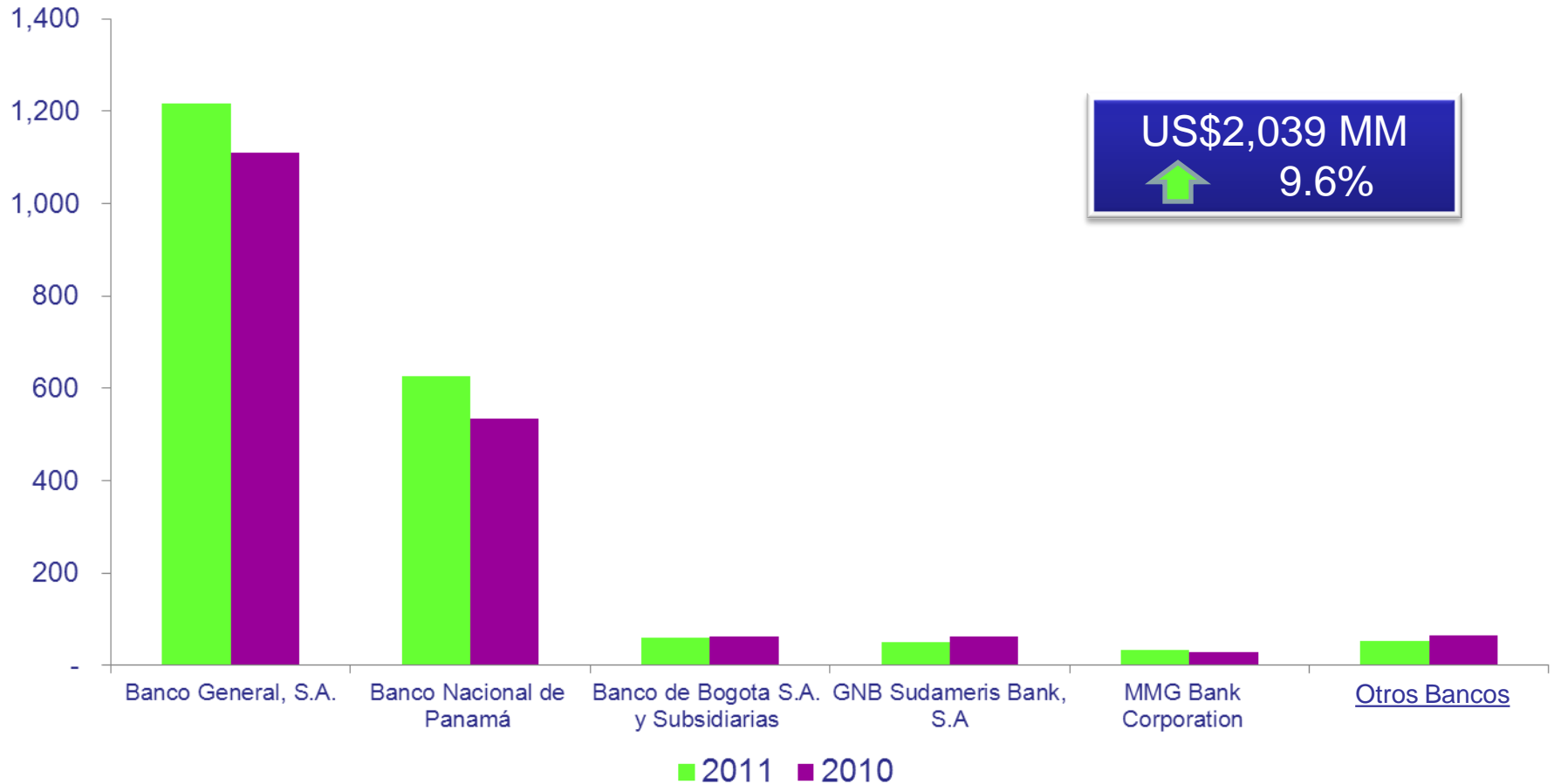
* Algunas Casas están vinculadas a grupos económicos que tienen presencia en el sector bancario”

Casas de Valores

Ranking Fondos de Capital

(Componentes: Capital social, mayor valor obtenido en la colocación de acciones, reservas de capital declaradas, utilidad o déficit acumulado)
en millones de dólares

Bancos con Licencia de Casa de Valores

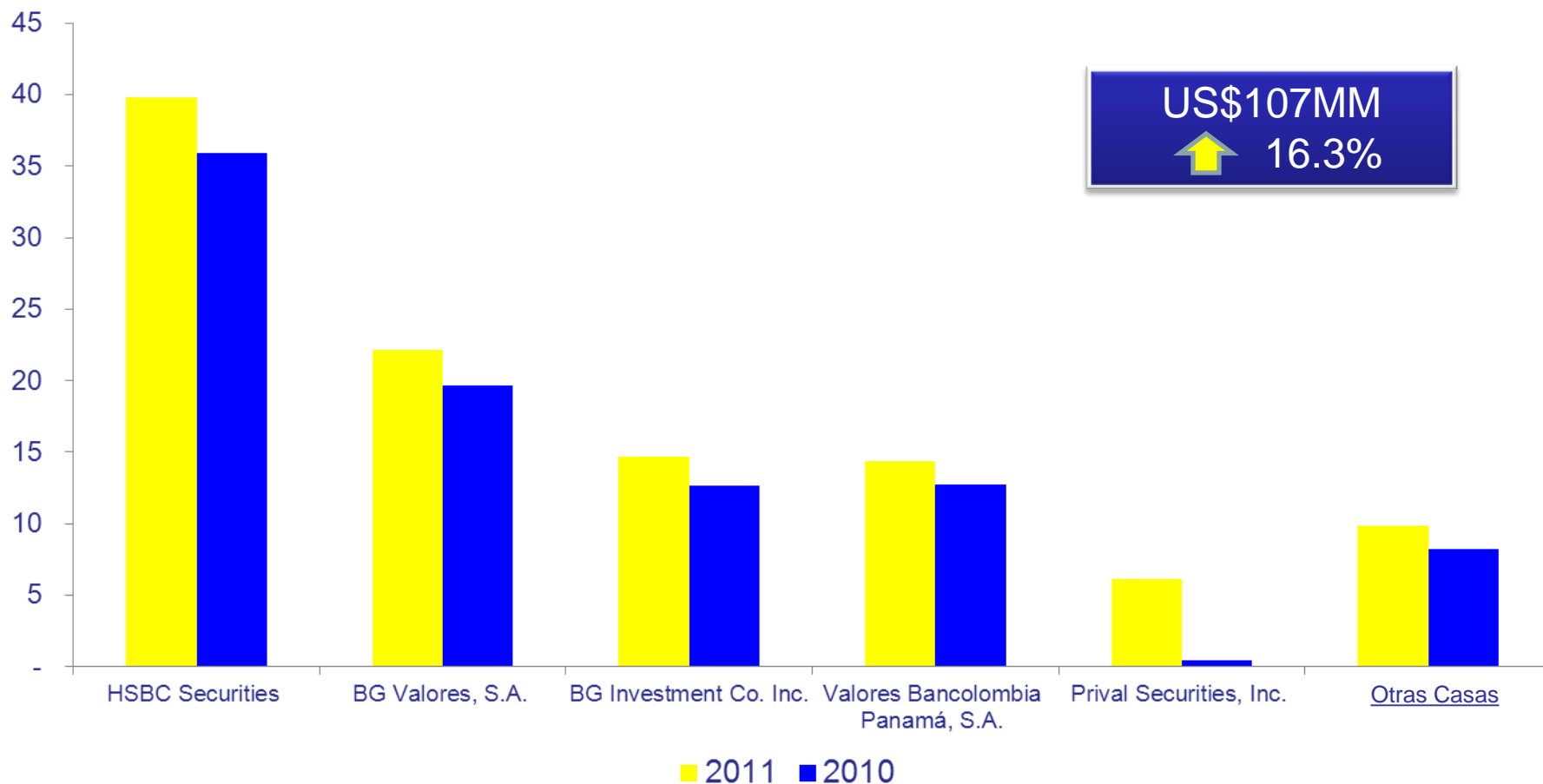


Casas de Valores

Ranking Fondos de Capital

(Componentes: Capital social, mayor valor obtenido en la colocación de acciones, reservas de capital declaradas, utilidad o déficit acumulado)
en millones de dólares

Casas de Valores Subsidiarias Directas de Bancos

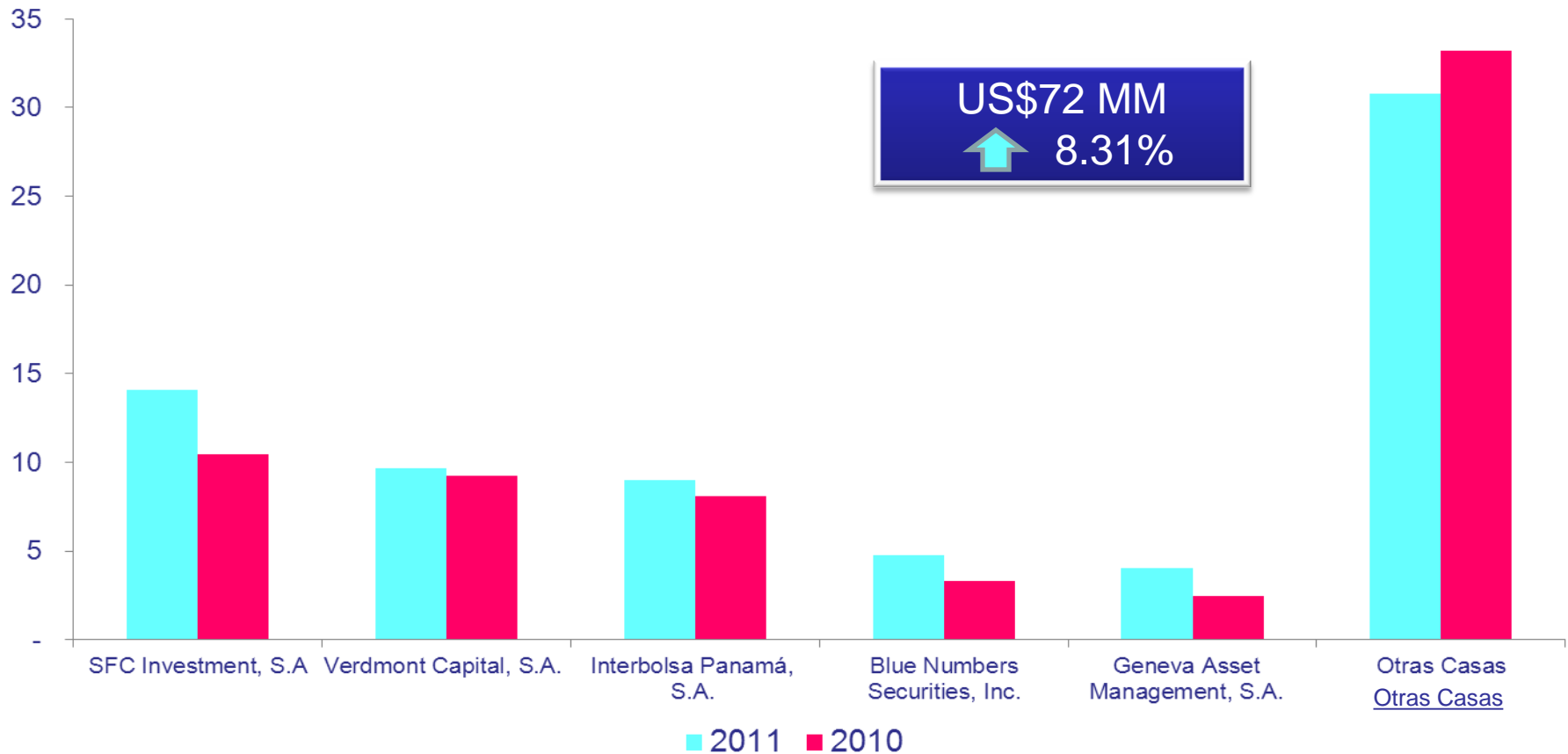


Casas de Valores

Ranking Fondos de Capital

(Componentes: Capital social, mayor valor obtenido en la colocación de acciones, reservas de capital declaradas, utilidad o déficit acumulado)
en millones de dólares

Casas de Valores Independientes*



*Algunas Casas están vinculadas a grupos económicos que tienen presencia en el sector bancario”

Casas de Valores

Ranking de Monto de Carteras de Inversión Administradas por Cuenta de Terceros
en millones de dólares

Bancos con Licencia de Casa de Valores

Posición	Nombre	Cartera de Inv. Adm. De Terceros		Variación 2011/2010
		2011	2010	
1	Banco General, S.A.	4,848.33	3,911.16	24.0%
2	Banco Nacional de Panamá	879.83	657.98	33.7%
3	Banco de Bogota S.A. y Subsidiarias	710.75	703.28	1.1%
4	MMG Bank Corporation	616.29	518.93	18.8%
5	Tag Bank, S.A.	455.64	454.33	0.3%
	<u>Otros Bancos</u>	573.55	1,102.20	-48.0%
	TOTAL	8,084.39	7,347.87	10.0%

Casas de Valores

Ranking de Monto de Carteras de Inversión Administradas por Cuenta de Terceros
en millones de dólares

Casas de Valores Subsidiarias Directas de Bancos

Posición	Nombre	Cartera de Inv. Adm. De Terceros		Variación 2011/2010
		2011	2010	
1	BG Valores, S.A.	2,418.46	1,957.93	23.5%
2	Prival Securities, Inc.	1,094.65	385.88	183.7%
3	BG Investment Co. Inc.	936.13	974.32	-3.9%
4	Multi Securities Inc.	687.77	144.56	375.8%
5	Valores Bancolombia Panamá, S.A.	652.61	727.12	-10.3%
	<u>Otras Casas</u>	890.91	673.56	32.3%
	TOTAL	6,680.52	4,863.37	37.4%

Casas de Valores

Ranking de Monto de Carteras de Inversión Administradas por Cuenta de Terceros
en millones de dólares

Casas de Valores Independientes*

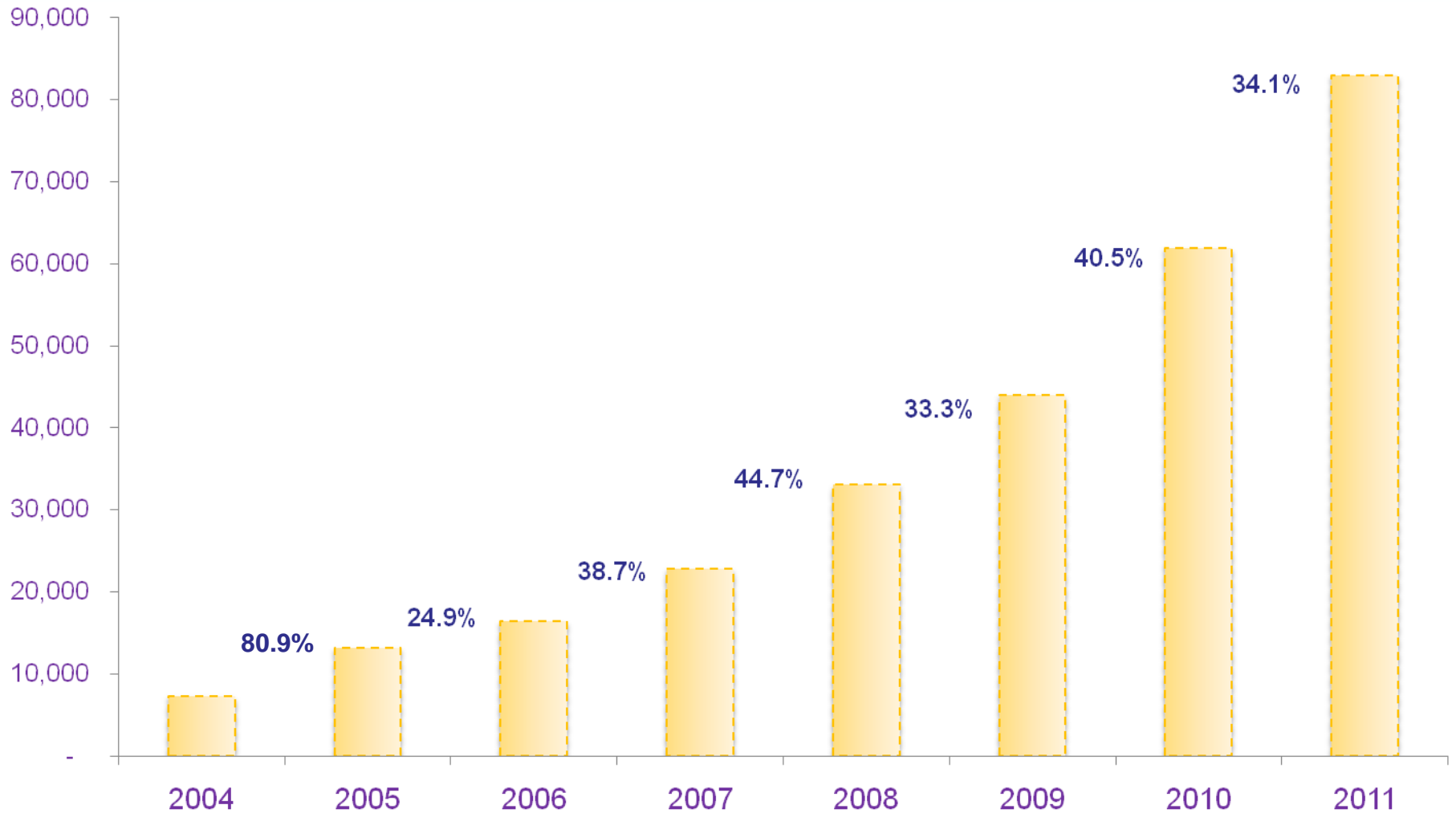
Posición	Nombre*	Cartera de Inv. Adm. De Terceros		Variación 2011/2010
		2011	2010	
1	Geneva Asset Management, S.A.	956.64	810.42	18.0%
2	Interbolsa Panamá, S.A.	211.71	0.58	36672.8%
3	Verdmont Capital, S.A.	170.05	238.84	-28.8%
4	Financial Pacific Inc.	135.24	157.97	-14.4%
5	Credicorp Securities, Inc.	128.47	114.92	11.8%
	<u>Otras Casas</u>	236.29	327.01	-27.7%
	TOTAL	1,838.41	1,649.74	11.4%

* Algunas Casas están vinculadas a grupos económicos que tienen presencia en el sector bancario”

Casas de Valores

Total de Transacciones

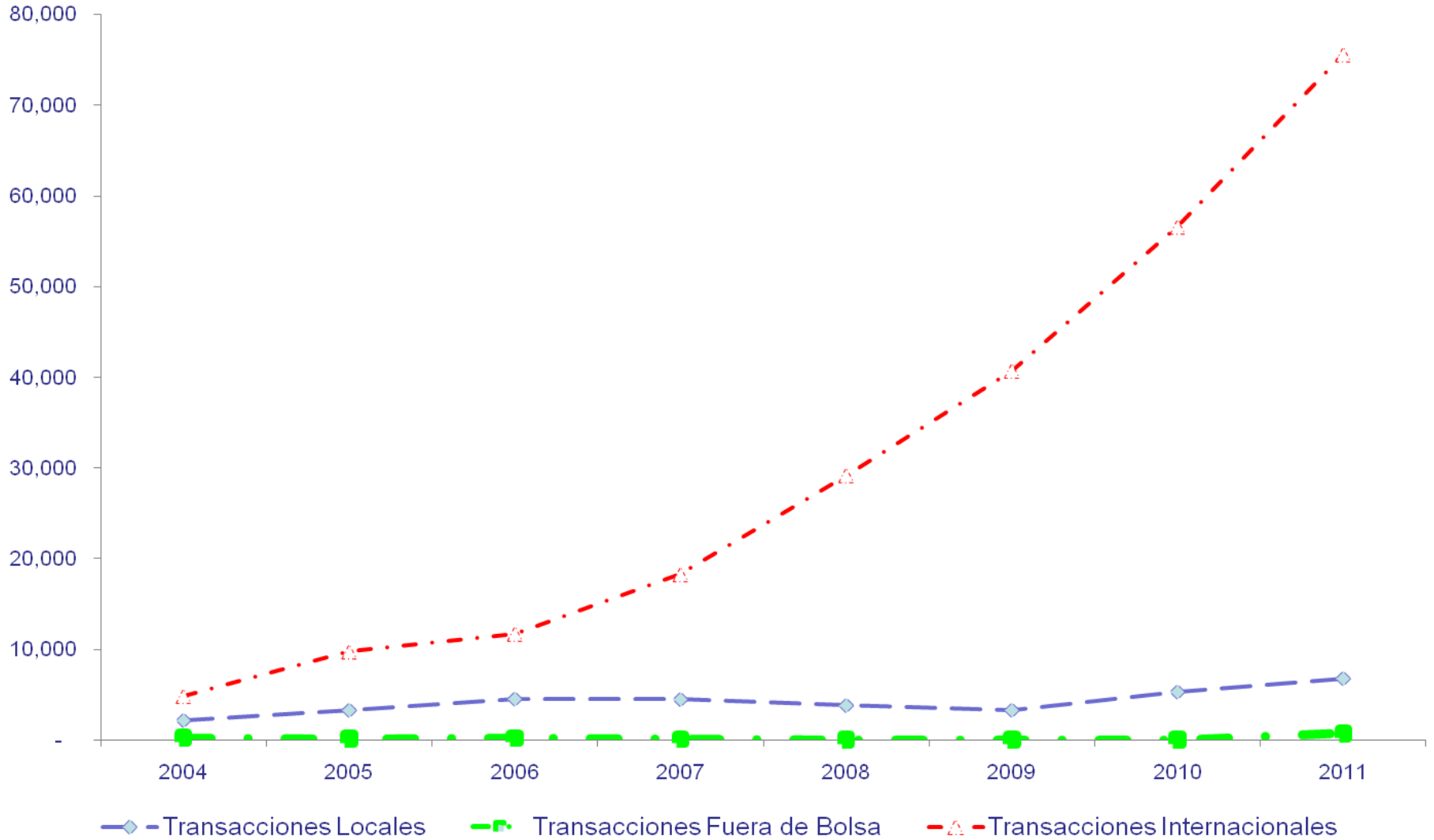
en millones de dólares



Casas de Valores

Transacciones por Tipo de Mercado

en millones de dólares



Casas de Valores

Ranking de Transacciones Reportadas

en millones de dólares

Posición	Casas de Valores	Monto de Transacciones Ene- dic 2011	% del Mercado
1	B Stocks, S.A.	28,270.01	34.06%
2	Interbolsa Panamá, S.A.	8,947.74	10.78%
3	SFC Investment, S.A.	8,759.09	10.55%
4	Thales Securities, S.A.	5,747.48	6.92%
5	Valores Bancolombia Panamá, S.A.	4,397.85	5.30%
6	Prival Securities, Inc.	3,032.34	3.65%
7	Verdmont Capital, S.A.	2,367.06	2.85%
8	Plus Capital Market, Inc.	1,977.17	2.38%
9	MMG Bank Corporation	1,823.49	2.20%
10	HSBC Securities (Panamá), S.A.	1,559.83	1.88%
11	Otras Casas de Valores	16,118.57	19.42%
Total		83,000.63	100.00%

Notas:

- Las cifras presentadas están sujetas a cambios producto de las revisiones que realiza la Superintendencia del Mercado de Valores a los Informes Globalizados de Transacciones. Favor comunicarse con la Subdirección de Supervisión Extra Situ de la Superintendencia del Mercado de Valores para cualquier consulta sobre las cifras presentadas.
- Para la elaboración de este cuadro se utilizó como único criterio el volumen o monto total de transacciones, por lo tanto, no hay una diferenciación en los datos presentados en cuanto a: (a) Tipos de Productos; (b) Políticas de Inversión utilizada por la Casa de Valores para el manejo de cuentas de inversión; (c) El uso de Puestos de Bolsas para la colocación de transacciones en la Bolsa de Valores de Panamá, S.A.; (d) Operaciones por cuenta de clientes o propias de la Casa de Valores.
- Para algunas Casas de Valores el volumen total de transacciones contempla operaciones en instrumentos financieros que conllevan cierto nivel de apalancamiento, así como operaciones en mutuos y permuta de valores, las cuales involucran varios registros contables de compra y venta sobre una misma transacción, lo cual implica que se puede abultar el monto por transacciones.

